

Antragsverfahren mit „easy-online“

Sehr geehrte Damen und Herren,

den Antrag für Zuwendungen aus dem Bundesprogramm zur Förderung von Maßnahmen zur Steigerung der Energieeffizienz in der Landwirtschaft und im Gartenbau stellen Sie in dem online-Portal easy-online. Die nachfolgenden Abbildungen sollen Ihnen die Antragsstellung erleichtern. Bevor Sie den Antrag stellen, lesen Sie sich bitte auch die für Ihre Maßnahme entsprechenden Merkblätter unter „Formulare zu den Fördermaßnahmen“ durch (http://www.ble.de/DE/04_Programme/07_Energieeffizienz/Energieeffizienz_node.html).

Ein Muster des Antrags ist ebenfalls auf der Homepage hinterlegt. Die Maske des Online-Verfahrens sieht nicht wie das Antragsmuster aus, weist aber die gleichen Fragen auf.

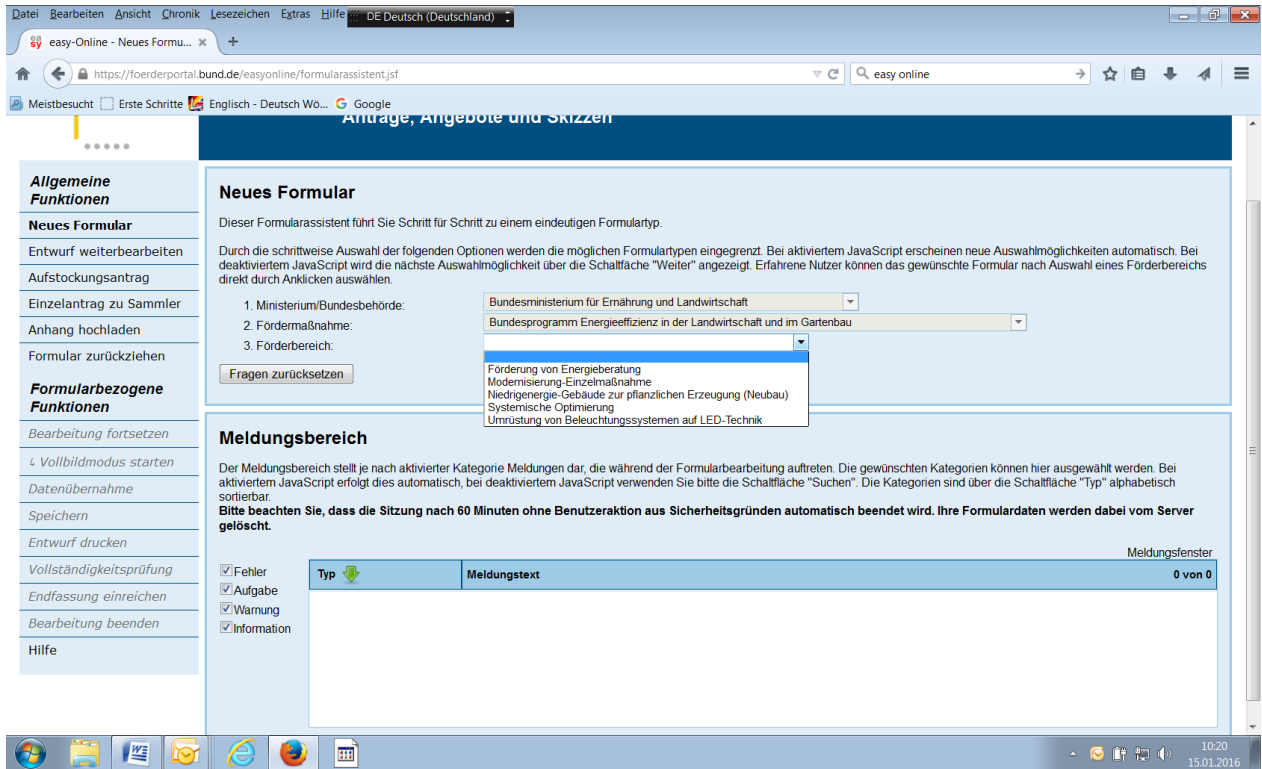
1. Schritt: Aufrufen der Seite und Auswahl des zuständigen Bundesministerium für Ernährung und Landwirtschaft (BMEL)

Abkürzung	Ministerium bzw. Bundesbehörde
BMWi	Bundesministerium für Wirtschaft und Energie
BMI	Bundesministerium des Innern
BMEL	Bundesministerium für Ernährung und Landwirtschaft
BMFSFJ	Bundesministerium für Familie, Senioren, Frauen und Jugend
BMVI	Bundesministerium für Verkehr und digitale Infrastruktur
BMUB	Bundesministerium für Umwelt, Naturschutz, Bau und Reaktorsicherheit
BMBF	Bundesministerium für Bildung und Forschung
BMUB-BBR	BMUB - Bundesamt für Bauwesen und Raumordnung
BMI-BAMF	Bundesministerium des Innern
BMBF_HMG	Deutsche Zentren der Gesundheitsforschung (BMBF-DZG)
BK	Bundeskanzleramt

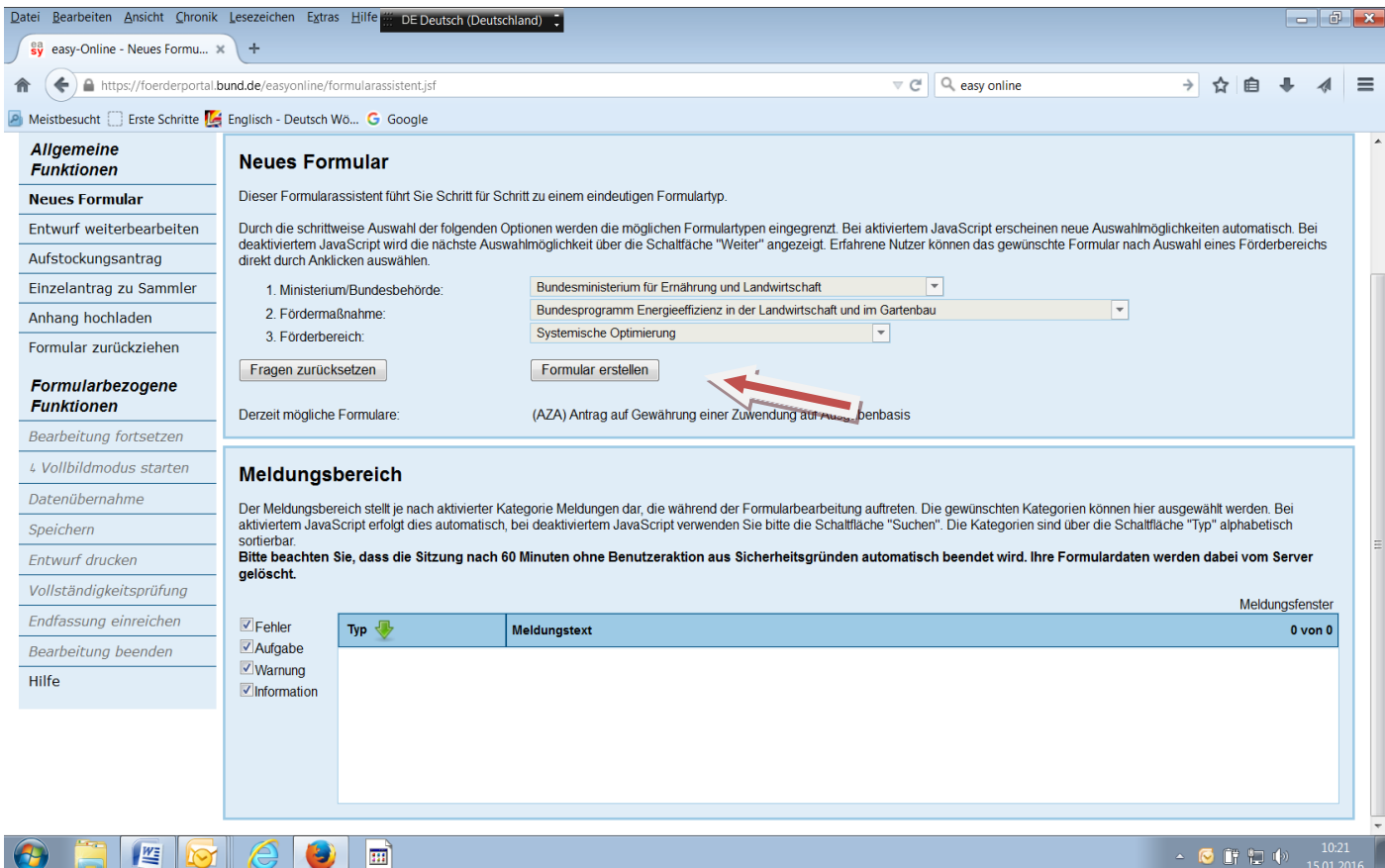
2. Schritt: Akzeptieren der Nutzungsbedingungen

Aufstockungsantrag	<p>Daten verantwortlich.</p> <p>Verfügbarkeit des Dienstes: Die von dieser Website angebotenen Dienste haben das Verfügbarkeitsniveau "best effort" (dt: größte Bemühung). Die regulär 23:59 Uhr (MEZ) wird der Dienst zu Service-Zwecken unterbrochen. Dabei gehen alle Daten der laufenden Sitzungen verloren und die Sitzung rechtzeitig vor 23:59 Uhr (MEZ) beenden.</p> <p>Aktuelles: Aufgrund von Wartungsarbeiten steht easy-Online von Samstag den 16.01.2016 17 Uhr bis Sonntag den 17.1.2016 17 Uhr nicht zur Verfügung.</p> <p>Gewährleistung und Haftung: Die Nutzung der auf dieser Website zur Verfügung gestellten Software erfolgt auf alleinige Gefahr des Nutzers. Die Software wird ohne Gewährleistung und Haftung zur Verfügung gestellt. Für eventuell auftretende Berechnungsfehler übernimmt der Betreiber keinerlei Haftung. Es liegt in der alleinigen Verantwortung des Nutzers, die Software zu prüfen. Für mögliche Schäden (insbesondere entgangener Gewinn, Datenverlust bzw. Produktionsausfälle) übernimmt der Betreiber keine Haftung. Falls die Nutzung dieser Website bzw. die seine Geräte oder seine Daten warten, reparieren, austauschen oder in sonstiger Art und Weise korrigieren muss, übernimmt die technische Störungen, schädliche Komponenten und mangelnde Verfügbarkeit der Website.</p> <p>Verknüpfungen mit anderen Websites: Auf dieser Website enthaltene Verknüpfungen mit Websites Dritter werden lediglich gefälligkeitshalber für den Benutzer bereitgestellt. Der Betreiber hat Websites Dritter nicht überprüft und hat keinen Einfluss auf diese Websites. Der Zugriff auf eine Website Dritter über eine Verknüpfung auf dieser Website erfolgt auf eigene Gefahr des Benutzers.</p> <p>Gerichtsstand und anwendbares Recht: Diese Nutzungsbedingungen unterliegen dem Recht der Bundesrepublik Deutschland. Gerichtsstand für alle Rechtsstreitigkeiten ist das Bundesministerium für Ernährung und Landwirtschaft.</p> <p>Salvatorische Klausel: Sollten einzelne Bestimmungen dieser Nutzungsbestimmungen unwirksam sein oder werden, so berührt dies die Gültigkeit der übrigen Bestimmungen. Die unwirksamen Bestimmungen werden durch die gesetzliche Regelung ersetzt, die der in den unwirksamen Bestimmungen enthaltene Entsprechendes gilt im Vertrag enthaltene Regelungslücken.</p> <p><input checked="" type="checkbox"/> Ich akzeptiere die Nutzungsbedingungen <input type="button" value="Absenden"/></p>
Einzelantrag zu Sammler	
Anhang hochladen	
Formular zurückziehen	
Formularbezogene Funktionen	
Bearbeitung fortsetzen	
↳ Vollbildmodus starten	
Datenübernahme	
Speichern	
Entwurf drucken	
Vollständigkeitsprüfung	
Endfassung einreichen	
Bearbeitung beenden	
Hilfe	

3. Schritt: Fördermaßnahme **Bundesprogramm Energieeffizienz in der Landwirtschaft und im Gartenbau** und den **Förderbereich** (z.B. Systemische Optimierung) auswählen

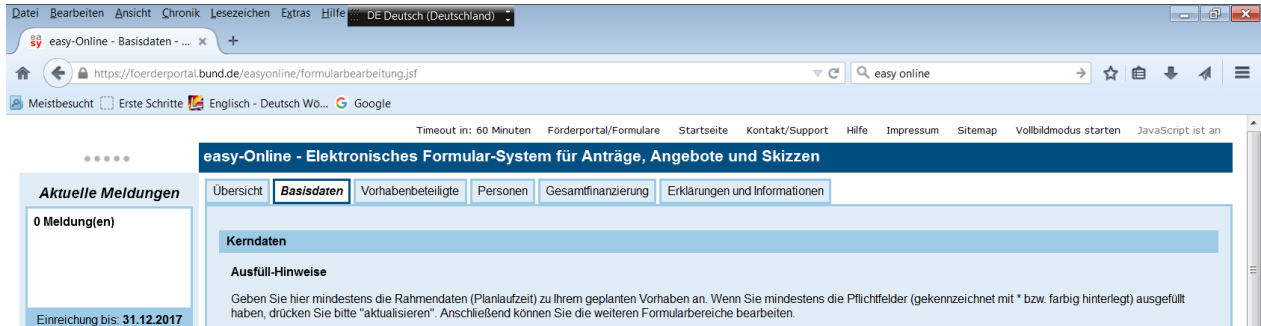


4. Schritt: Formular erstellen auswählen



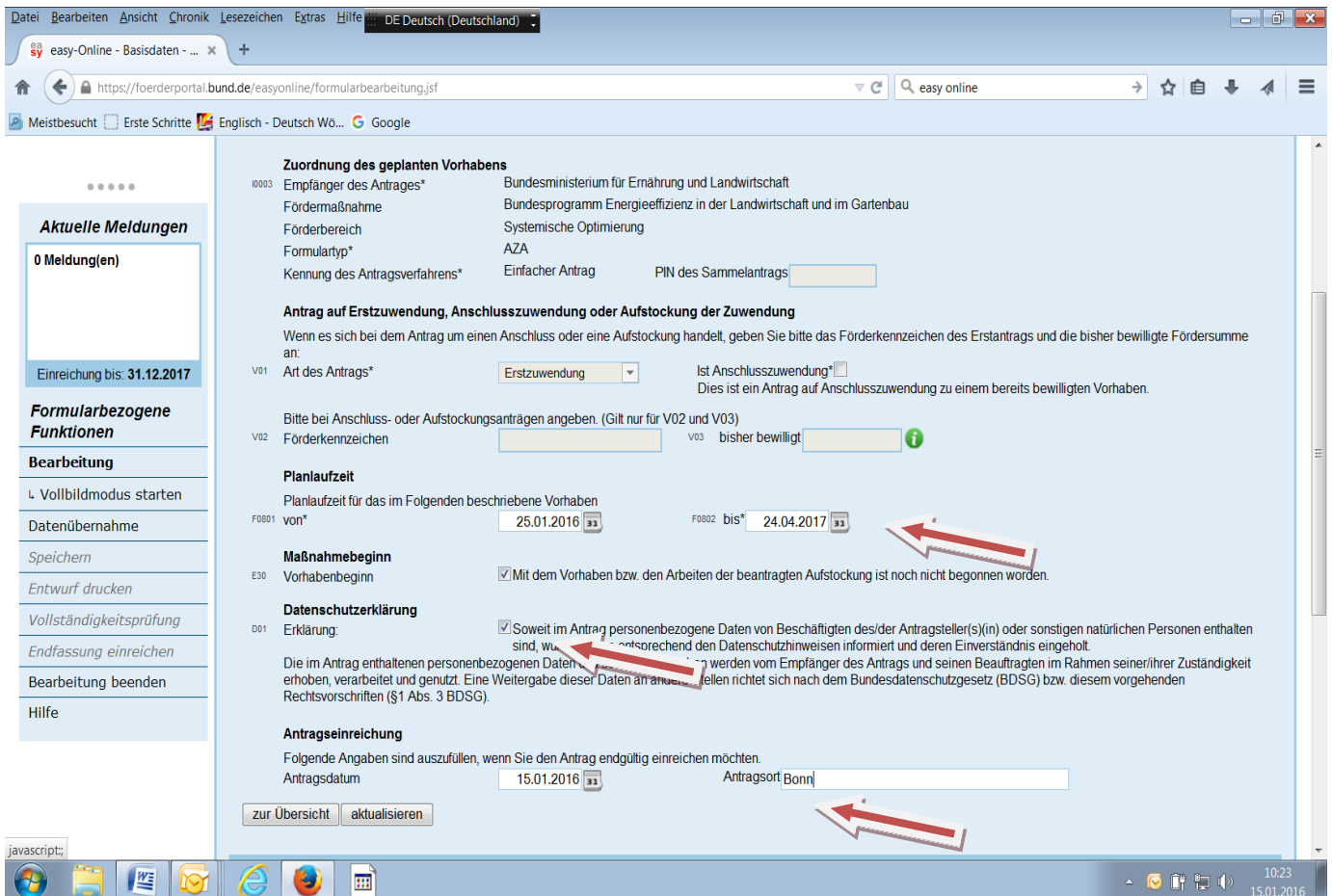
LEITFADEN ZUR ANTRAGSTELLUNG

Das Antragsformular ist in mehrere „Reiter“ unterteilt (Übersicht, Basisdaten, Vorhabensbeteiligte u.s.w). Jeden dieser Reiter müssen Sie bearbeiten. Bitte denken Sie daran die Daten nach der Eintragung zu „aktualisieren“.



5. Schritt: Basisdaten - Kerndaten

Bitte tragen Sie die Planlaufzeit für das Vorhaben ein. Bestätigen Sie, dass mit dem Vorhaben noch nicht begonnen wurde und dass Sie die Einverständniserklärung für die evtl. Weiterleitung von personenbezogenen Daten eingeholt haben. Bitte geben Sie das Datum der Antragseinreichung und den Ort ein.



LEITFADEN ZUR ANTRAGSTELLUNG

6. Schritt: Vorhabenbeschreibung

Bitte ergänzen Sie die Felder. In den Beschreibungen zum Vorhaben und zur Ergebnisverwertung müssen 50 Zeichen verwendet werden. Wenn die Textlänge nicht ausreichend ist, setzen Sie bitte Füllzeichen. Die Beschreibung in einer zweiter Fremdsprache abzugeben ist nicht erforderlich.

The screenshot displays the 'easy-Online' web application interface for project description. The main content area is titled 'easy-Online - Elektronisches Formular-System für Anträge, Angebote und Skizzen'. The navigation menu on the left includes 'Aktuelle Meldungen' (1 Meldung(en): 0 Fehler, 0 Aufgabe(n), 0 Warnung(en), 1 Information(en), Einreichung bis: 31.12.2017) and 'Formularbezogene Funktionen' (Bearbeitung: Vollbildmodus starten, Datenübernahme, Speichern, Entwurf drucken, Vollständigkeitsprüfung, Endfassung einreichen, Bearbeitung beenden, Hilfe). The main content area is divided into sections: 'Kerndaten', '(V00) Vorhabenbeschreibung', 'Ausfüll-Hinweise', 'Thema', 'Kurzfassung der Vorhabenbeschreibung', and 'Geplante Ergebnisverwertung'. Each section contains specific input fields and instructions. The 'Kurzfassung der Vorhabenbeschreibung' section shows a partially filled text area with the text 'Dämmung von Stellwänden mit Isoliermaterialien bestehend aus verschiedene Materialien.' and a character count of 50. The 'Geplante Ergebnisverwertung' section shows a text area with the text 'Die Dämmung führt zu nachweislichen Energieeinsparungen in Höhe von 30%' and a character count of 50. The bottom of the page features a taskbar with system icons and a clock showing 16:10 on 15.01.2016.

LEITFADEN ZUR ANTRAGSTELLUNG

7. Schritt: Vorhabenbeteiligte

Hier sind die Kontaktdaten anzugeben. Wenn Antragsteller, Ausführende Stelle, Zahlungsempfänger, Korrespondenzadresse gleich sind, sollten die Daten automatisch in den Feldern übernommen werden.

Achtung : Aufgrund eines Programm-Fehlers ist eine automatische Übertragung zur Zeit nicht möglich. Daher müssen die Angaben für alle Bereiche eingegeben werden. Das Feld „Der Antragsteller ist gleich ausführende Stelle“ darf nicht markiert sein, um die manuelle Ausführung vornehmen zu können. Wir hoffen, dass dieser Fehler bald behoben sein wird.

The screenshot shows the 'easy-Online' web application interface. The browser address bar displays 'https://foerderportal.bund.de/easyonline/formularbearbeitung.jsf'. The page title is 'easy-Online - Elektronisches Formular-System für Anträge, Angebote und Skizzen'. The main navigation bar includes tabs for 'Übersicht', 'Basisdaten', 'Vorhabenbeteiligte', 'Personen', 'Gesamtfinanzierung', 'Erklärungen und Informationen', and 'Akronym: Daemmung'. The 'Vorhabenbeteiligte' tab is active, showing fields for '(A00) Antragsteller', '(S00) Ausführende Stelle', '(G00) Zahlungsempfänger', and '(K00) Korrespondenzadresse'. Below these fields is a 'Meldungsbereich' (Message Area) with a table for reporting errors, warnings, or information. The table has columns for 'Typ' and 'Meldungstext'. The 'Meldungsbereich' also includes a 'Meldungsfenster' (Message Window) with '0 von 0' messages. The sidebar on the left contains 'Aktuelle Meldungen' (0 messages) and 'Formularbezogene Funktionen' (Data takeover, Save, etc.).

8. Schritt: Personen benennen

Hier geht es um die Benennung der Projektleitung, der Ansprechperson für administrative Fragen und die Bevollmächtigten. Auch hier sollte eine automatische Datenübernahme erfolgen, wenn Personengleichheit vorliegt.

The screenshot shows the 'easy-Online' web application interface with the 'Personen' tab active. The browser address bar displays 'https://foerderportal.bund.de/easyonline/formularbearbeitung.jsf'. The page title is 'easy-Online - Elektronisches Formular-System für Anträge, Angebote und Skizzen'. The main navigation bar includes tabs for 'Übersicht', 'Basisdaten', 'Vorhabenbeteiligte', 'Personen', 'Gesamtfinanzierung', 'Erklärungen und Informationen', and 'Akronym: Daemmung'. The 'Personen' tab is active, showing fields for 'Projektleitung', 'Ansprechperson für administrative Fragen', and 'Bevollmächtigte(r) / Unterzeichner(in)'. Below these fields is a 'Meldungsbereich' (Message Area) with a table for reporting errors, warnings, or information. The 'Meldungsbereich' also includes a 'Meldungsfenster' (Message Window) with '0 von 0' messages. The sidebar on the left contains 'Aktuelle Meldungen' (0 messages) and 'Formularbezogene Funktionen' (Data takeover, Save, etc.).

LEITFADEN ZUR ANTRAGSTELLUNG

9. Schritt: Gesamtfinanzierung

Hier wird unterschieden zwischen Investitionskosten und ggf. Auftragsvergabe. Wann werden die Mittel fällig? Bitte denken Sie an die Begründung.

Eine Unterscheidung von Eigenmittel, Drittmittel und beantragter Zuwendungshöhe ist erforderlich. Bei der Zuwendung geben Sie in der Regel die prozentuale Förderhöhe ein (Klicken Sie das entsprechende Feld an)

Bearbeitung Finanztabelle

(F0861) Gesamtausgaben 62.000,00 €

(F0835) Vergabe von Aufträgen 62.000,00 €

Ausfüll-Hinweise

Vergabe von Aufträgen

Sie können neue Zeilen über die "+"-Schaltfläche am rechten Tabellenrand anlegen. Die Eingaben werden in die verbleibenden Jahre vorgetragen. Eingegebene Zeilen können nur in der Gesamtebene (Schaltfläche "Gesamt" links neben der Tabelle) gelöscht werden.

Bitte achten Sie bei der Daten-Eingabe auf den Meldungsbereich im unteren Bereich des Fensters. Hier werden Ihnen Fehler, Hinweise und ggf. noch auszufüllende Datenfelder angezeigt.

berechnen	u02 Art der Leistung	u03 Land	u04 PLZ	u05 Ort	Betrag €	Zeile
Gesamt	Installation von Dämmmaterialien	Deutschland	(nicht bekannt)	(nicht bekannt)	17.000,00	+
2016						
2017					17.000,00	

u07 Begründung

Die Dämmung führt zu einer Energieeinsparung in Höhe von 30%.

zur Übersicht aktualisieren

(F0850) Investitionen 0,00 €

Bearbeitung Finanztabelle

(F0861) Gesamtausgaben 5.372.000,00 €

(F0835) Vergabe von Aufträgen 62.000,00 €

(F0850) Investitionen 5.310.000,00 €

C) Investitionen

Investitionen

Sie können neue Zeilen über die "+"-Schaltfläche am rechten Tabellenrand anlegen. Die Eingaben werden in die verbleibenden Jahre vorgetragen. Eingegebene Zeilen können nur in der Gesamtebene (Schaltfläche "Gesamt" links neben der Tabelle) gelöscht werden.

Bitte achten Sie bei der Daten-Eingabe auf den Meldungsbereich im unteren Bereich des Fensters. Hier werden Ihnen Fehler, Hinweise und ggf. noch auszufüllende Datenfelder angezeigt.

berechnen	Zeile	Lfd. Nr.	Bezeichnung*	Preis €/Stück*	Anzahl*	f0833 Betrag €	Zeile
Gesamt	1		Dämmmaterialien	15,00	254.000,	3.810.000,00	
2016	2		Folie	10,00	150.000,	1.500.000,00	+
2017						5.310.000,00	

Begründung

Die Materialien sind für Dämmmaßnahme erforderlich.

zur Übersicht aktualisieren

Finanzierungsübersicht 0,00 €

Meldungsbereich

LEITFADEN ZUR ANTRAGSTELLUNG

easy-Online - Elektronisches Formular-System für Anträge, Angebote und Skizzen

Übersicht | Basisdaten | Vorhabenbeteiligte | Personen | **Gesamtfinanzierung** | Erklärungen und Informationen | Akronym: Daemmung

1 Meldung(en):
0 Fehler
0 Aufgabe(n)
0 Warnung(en)
1 Information(en)
Einreichung bis: 31.12.2017

Formularbezogene Funktionen

Bearbeitung

- Vollbildmodus starten
- Datenübernahme
- Speichern
- Entwurf drucken
- Vollständigkeitsprüfung
- Endfassung einreichen
- Bearbeitung beenden
- Hilfe

Finanzierungsübersicht

(F0861) Gesamtausgaben	1.200.000,00 €
(F0863) Mittel Dritter / Einnahmen	0,00 €
(F0862) Eigenmittel und Zuwendung	1.200.000,00 €

Ausfüll-Hinweise

Bitte achten Sie bei der Daten-Eingabe auf den Meldungsbereich im unteren Bereich des Fensters. Hier werden Ihnen Fehler, Hinweise und ggf. noch auszufüllende Datenfelder angezeigt.

Jahr	F0861 Gesamtausgaben €*	F0863 Mittel Dritter / Einnahmen €*	F0862 Eigenmittel €*	F0864 Zuwendung €*	Förderquote %*
2016	1.200.000,00	0,00	1.200.000,00	0,00	0,00
Gesamt	1.200.000,00	0,00	1.200.000,00	0,00	0,00

Berechnung durch Angabe der:*

- Zuwendung
- Eigenmittel
- Förderquote

zur Übersicht | aktualisieren

Meldungsbereich

10. Schritt: Erklärungen und Information

Bitte denken Sie daran, dass Sie die Erklärung ausfüllen und die erforderlichen Anlagen dem Antrag beifügen. Online geschieht dies durch „Hochladen“ der vorher ausgefüllten und unterschriebenen „pdf“-Dokumente. Die Anlagen „Anlage zum Antrag“ und die „Eigenerklärung“ finden Sie unter

http://www.ble.de/DE/04_Programme/07_Energieeffizienz/Einzelmassnahmen.html?nn=2308668 oder im Formularschrank der BLE

https://foerderportal.bund.de/easy/easy_index.php?auswahl=easy_formulare&formularschrank=ble#t1

wieder. Unter „Beratung“ ist auch die erforderliche De-minimis-Erklärung abgelegt. Alle weiteren erforderlichen Anlagen laden Sie ebenfalls hoch.

easy-Online - Elektronisches Formular-System für Anträge, Angebote und Skizzen

Übersicht | Basisdaten | Vorhabenbeteiligte | Personen | Gesamtfinanzierung | **Erklärungen und Informationen**

1 Meldung(en):
0 Fehler
0 Aufgabe(n)
0 Warnung(en)
1 Information(en)
Einreichung bis: 31.12.2017

Formularbezogene Funktionen

Bearbeitung

- Vollbildmodus starten
- Datenübernahme
- Speichern
- Entwurf drucken
- Vollständigkeitsprüfung
- Endfassung einreichen
- Bearbeitung beenden
- Hilfe

(E00) Erklärungen

weitere Informationen

Ausfüll-Hinweise

Bitte achten Sie bei der Daten-Eingabe auf den Meldungsbereich im unteren Bereich des Fensters. Hier werden Ihnen Fehler, Hinweise und ggf. noch auszufüllende Datenfelder angezeigt.

Anlage zur Antragstellung: eine Anlage zur Antragstellung Systemische Optimierung bzw. Niedrigenergie-Neubau liegt bei.
Eigenerklärung Zahlung: eine Eigenerklärung zur Zahlung von Steuern und Sozialabgaben sowie Insolvenz und Liquidation liegt bei.
Registrierungszug: ein Registerauszug, Gesellschaftsvertrag, Satzung des Unternehmens (sofern vorhanden) liegt bei.
Bestätigung des Geldinstituts: Bei Eigenmitteln ab 10.000 Euro: Bestätigung des Geldinstituts für die angegebenen Eigenmittel und/oder Kreditbereitschaftserklärung des Kreditinstituts bei der Aufnahme von Fremdkapital.

Umsatzsteuer-Ident-Nummer* 9810005222000
EU-Betriebsnummer (12-stellig)* 08118079000318

Besteht die Mitgliedschaft in einer Erzeugerorganisation für Obst und Gemüse?*

- Ja
- Nein

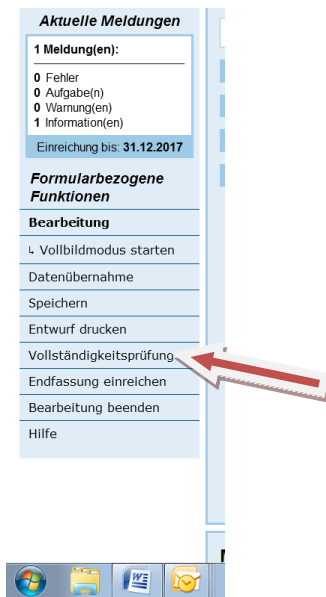
Wenn ja, bitte die Erzeugerorganisation mit Adresse eintragen

zur Übersicht | aktualisieren

Meldungsbereich

Der Meldungsbereich stellt je nach aktivierter Kategorie Meldungen dar, die während der Formularbearbeitung auftreten. Die gewünschten Kategorien können hier ausgewählt werden. Bei aktiviertem JavaScript erfolgt dies automatisch, bei deaktiviertem JavaScript verwenden Sie bitte die Schaltfläche "Suchen". Die Kategorien sind über die Schaltfläche "Typ" alphabetisch

11. Schritt: Vollständigkeitsprüfung



12. Schritt: Endfassung einreichen und **Antrag ausdrucken**.

Den Antrag unterschreiben und mit den unterschriebenen Anlagen auch postalisch versenden an:

Bundesanstalt für Landwirtschaft und Ernährung
Projektgruppe 515
Deichmanns Aue 29
53179 Bonn

